

.....

.....

.....

.....

.....

.....

.....

.....

.....

.....

.....

.....

.....

.....

.....

.....

.....

.....

.....

.....

.....

.....

.....

.....

.....

.....

.....

.....

.....

.....

.....

.....

.....

.....

.....

.....

.....

.....

.....

.....

.....

.....

.....

.....

.....

.....

.....

.....

.....

.....

.....

.....

.....

.....

.....

.....

.....

.....

.....

.....

.....

.....

.....

.....

.....

.....

.....

.....

.....

.....

.....

.....

3.

1-3

5.

1-5

○

6.

1-6



--	--	--

7.

1-7

○

8.

1-8



9.

1-9

○

10.

1-10

	2

○

11. 1-11

4.9 1 2017 2016 (:)

	2017	2016	
	2,716,772.00	2,130,039.00	586,733.00
	1,336,510.96	1,167,682.81	168,828.15
	1,380,261.04	962,356.19	417,904.85
	50.81%	45.18%	5.62%
	163,006.32	119,282.18	43,724.14
	630,583.01	470,779.21	159,803.80
	368,670.69	187,677.55	180,993.14

12.

1-12

--	--	--

13.

1-13

15.

1-15

34

80

7

14

“

”

10%

6

9

“

”

1600

2000

600

1200

4600

“

”

“

”

“

”

“

”

“

5 4

”

1

5

5 “ ”

“ 5

”

“

”

ROSSI GNOL

BI RKO

AXE

VOLA

BRI KO

" "

4000

VOLK

2100 /

Atomic() 2400 /

ROSSI GNOL

160 /

40

30

1

PPT

1

2

3

4

5

6

7

8

2

15

15

1

1

2

3

4

5

6

7

8

9

1

3

2

2

30

4

5

1

2

3

4

5

2

	40	
	1	15
	3	1

3

90

60

30

4

--

—

”

”

”

” ”

” ”

”

”

”

10%

2020 10 9

1 2

 5

 30

 40

 40

1

2

3 1

4 2 30

5

2 1

 25

1 3

PPT

1

2

3

4

5

6

7

8

2

15

15

1

1

2

3

4

5

6

7

8

9

3

2

2

30

1

4

5

1

2

3

4

5

2

	40	
	1	15
	3	1

3

90

60

30

4

ROSSI GNCL

BI RKO
BRI KO

AXE

VOLA

25

910

10

600

60

60

16

13

2000

1 2

 5

 30

 40

 40

1

2

3 1

4 2 30

5

2 1

1 3 25

PPT

1

2

3

4

5

6

7

8

2

15

15

1

1

2

3

4

5

6

7

8

9

3

2

1

2

30

4

5

1

2

3

4

5

2

	40	
	1	15
	3	1

3

90

60

30

4

1

2009

600

2006

1986

500

" " " "

700

150

8000

1.6

4000

1 2

 5

 30

 40

 40

1

2

3 1

4 2 30

5

2 1

1 3 25

1

PPT

1

2

3

4

5

6

7

8

2

15

15

1

1

2

3

4

5

6

7

8

9

3

2

1

2 30

4

5

1

2

3

4

5

2

	40	
	1 15	
	3 1	

3

90

60

30

4

1993

2001 11 3

2001 11

70

1998

"

"

"

"

"

"

2001

"

"

157

16.5

2 5

"

"

"

"

3.2

V

.

60

40

30

40

5

1

2

1

2

3

1

4

2

30

5

2

1

25

1

3

1

PPT

1

2

3

4

5

6

7

8

2

15

15

1

1

2

3

4

5

6

7

8

9

1

3

2

2

30

4

5

1

2

3

4

5

2

	40	

	1 15	
	3 1	

1

()

()

80

95

5

500

60

40

30

40

5

1

2

1

2

3

1

4

2

30

5

2

1

25

1

3

1

PPT

1

2

3

4

5

6

7

8

2

15

15

1

1

2

3

4

5

6

7

1

8

9

3

2

2

30

4

5

1

2

3

4

5

2

	40	
	1 15	

	3	1	
--	---	---	--

1

1

50%

280 /

250 /

60

40

30

40

5

1

2

1

2

3

4

5

1

2

30

2

1

25

1

3

1

PPT

1

2

3

4

5

6

7

8

2

15

15

1

1

2

3

4

5

6

7

8

9

1

3

2

2

30

4

5

1

2

3

4

5

2

--	--	--

	40	
	1 15	
	3 1	

3

90

60

30

4

1

A

" " 1650 2004 2 "

 " 2006

 9 " " " " 2008 6

 2009 15.48

 12 57 7 3 3 1

 12 3

3

2

1

20

1

AAAA

6

250

5000

600

300

10

3000

40000

400

50

25

1

3

1

PPT

1

2

3

4

5

6

7

8

2

15

15

1

1

2

3

4

5

6

7 1
8
9
3 2
2 30

4 5

1
2
3
4
5
2

	40	
	1 15	
	3 1	

3

90

60

30

4

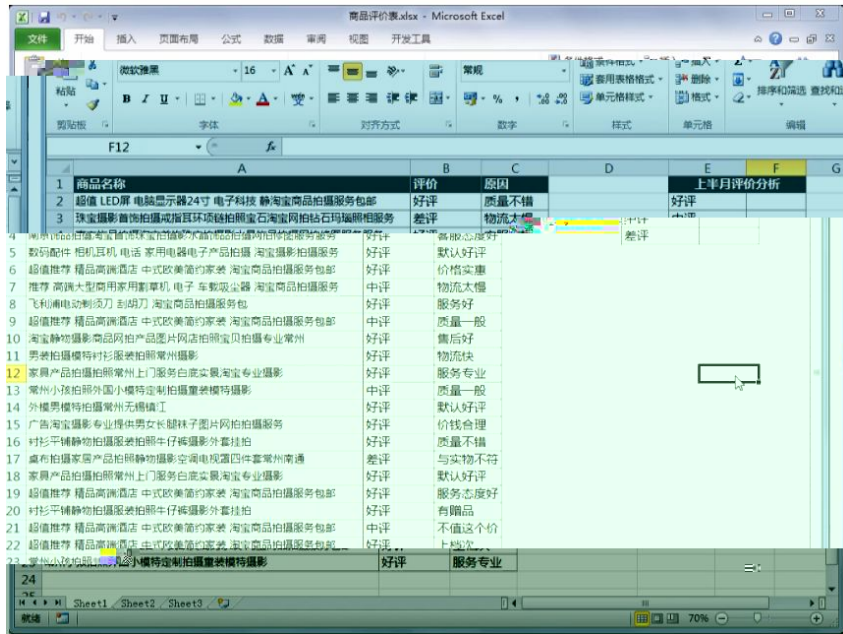
--	--	--

店铺浏览量分析.xlsx - Microsoft Excel

日期	浏览量	访问量	PC端浏览量	移动端浏览量	日平均浏览量
2018/3/1	1200	600	750	450	956
2018/3/2	645	350	340	305	956
2018/3/3	898	420	480	418	956
2018/3/4	1100	500	600	500	956
2018/3/5	950	430	450	500	956
2018/3/6	750	360	300	450	956
2018/3/7	860	440	400	460	956
2018/3/8	1600	1000	600	1000	956
2018/3/9	900	350	350	550	956
2018/3/10	1050	500	600	450	956
2018/3/11	750	280	450	300	956
2018/3/12	600	160	380	220	956
2018/3/13	860	300	420	440	956
2018/3/14	950	420	580	370	956
2018/3/15	1500	650	620	880	956
2018/3/16	1200	550	600	600	956
2018/3/17	800	330	450	350	956
2018/3/18	950	380	380	570	956
2018/3/19	750	400	420	330	956
2018/3/20	800	360	420	380	956

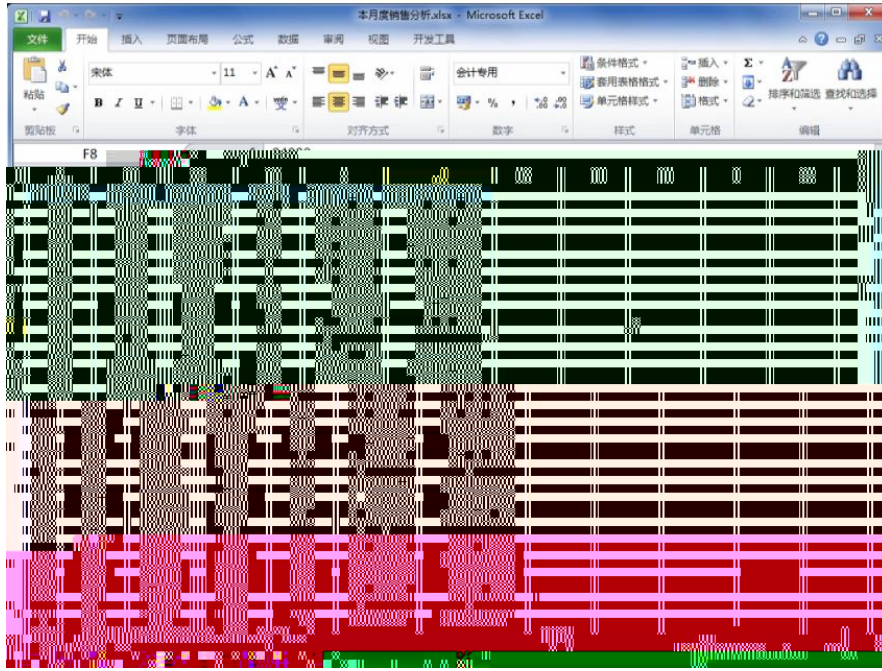
成交转化率分析.xlsx - Microsoft Excel

流量项目	访客数	成交数	成交转化率
1			
2	1300	120	
3	600	43	
4	760	100	
5	320	30	
6	98	5	
7	120	8	
8			
9			
10			
11			
12			
13			
14			
15			
16			
17			
18			
19			



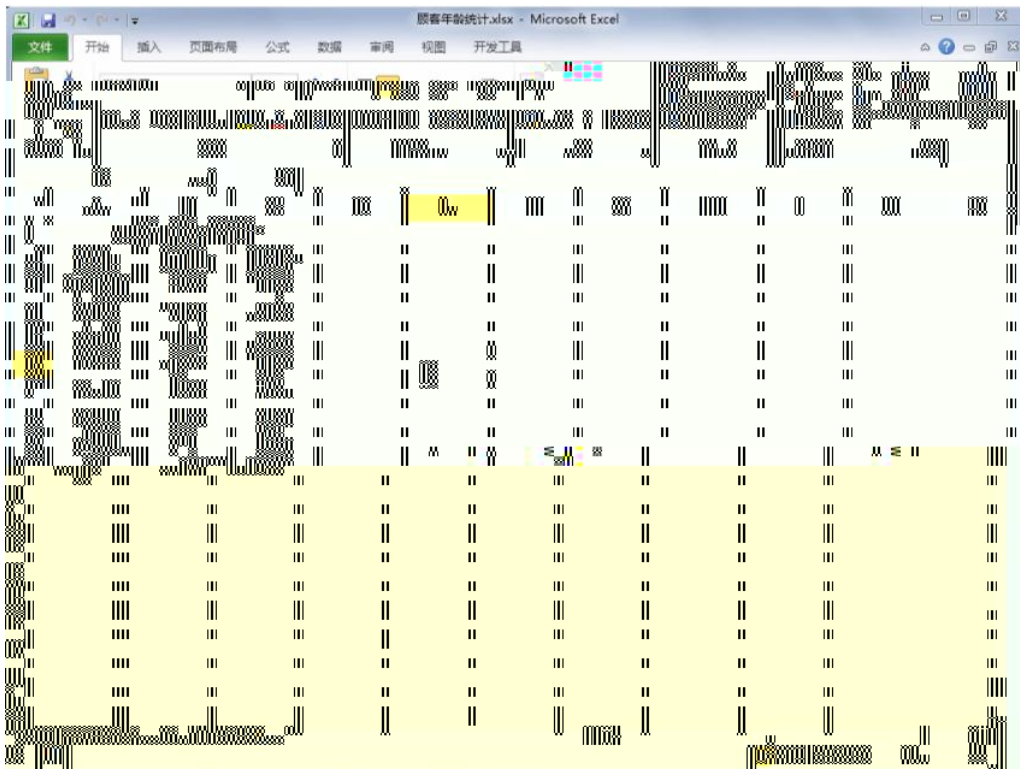
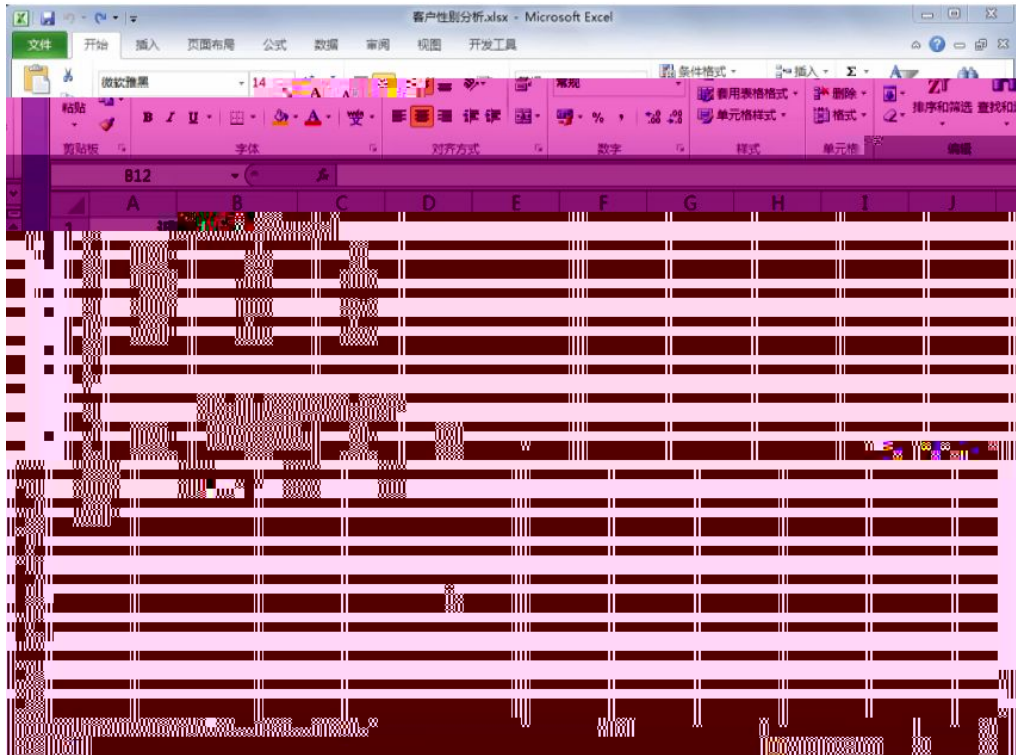
		10		
20			4	0
		10	2	
			4	
		10	;	


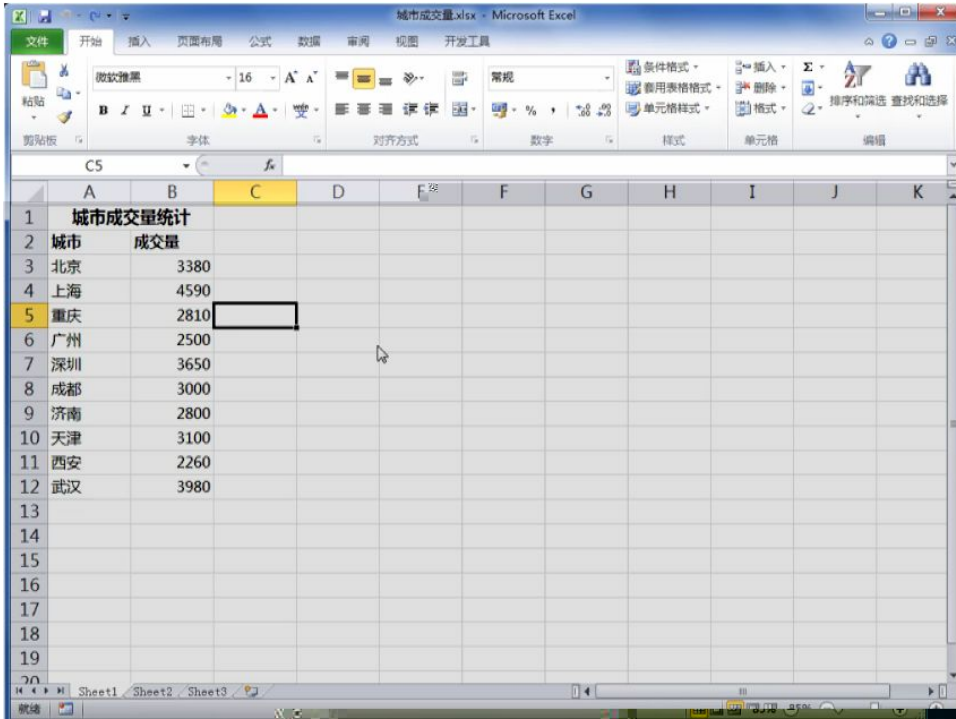
80		15		
				6 9
		15		
		15		
		5		
		5		
			2	
		15	3	
			5	
		100		



20		10		0
		10	4 2 4	
		10	;	

80		15		
				6 9
		15		
		15		
		5		
		5		
			2	
		15	3	
			5	
		100		





--	--	--

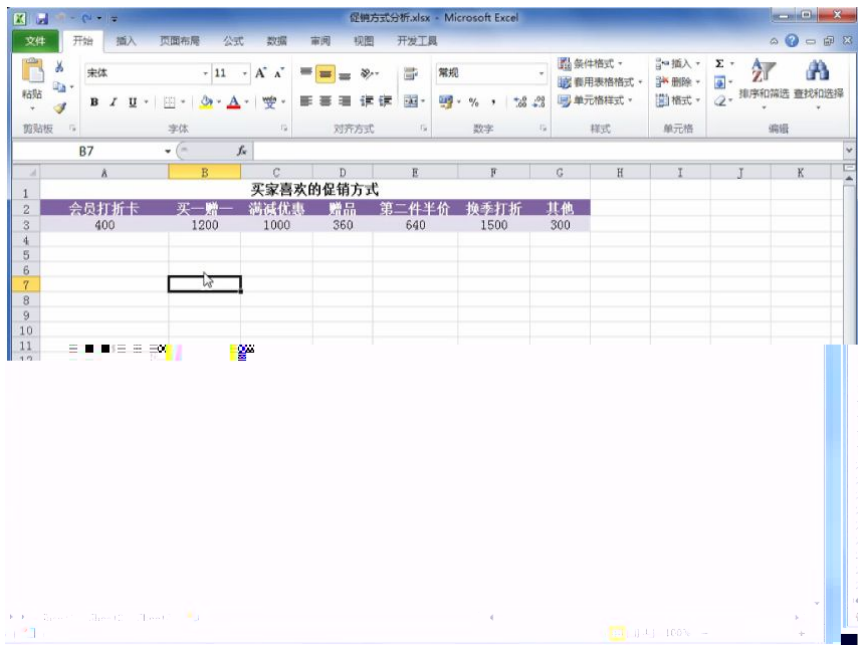
20		10		0
		10	4 2 4	
80		10	;	
		15	6 9	
		15		
		15		
		5		
		5		
		15	2 3 5	
		100		

新老顾客数量统计.xlsx - Microsoft Excel

店内客户统计			
日期	老客户	新客户	
2018/4/1	0	50	
2018/4/2	1	48	
2018/4/3	0	65	
2018/4/4	1	65	
2018/4/5	2	45	
2018/4/6	1	56	
2018/4/7	0	49	

店铺销售记录.xlsx - Microsoft Excel

订单编号	买家会员名	买家支付宝账号	联系手机	宝贝标题名称
889056655458875056	追风少年	189****4551	189****4551	超值 LED屏 电脑显示器24寸 电子科技 韩淘宝商品拍摄服务包邮
154222459555755598	爱吃鱼的鱼	171****4525	171****4525	珠宝摄影首饰拍摄戒指耳环项链钻石蓝宝石淘宝网拍钻石玛瑙相机服装
584533545897512379	太阳花	180****4578	180****4578	淘宝商品拍摄淘宝宝饰品水晶摄影水晶饰品拍摄淘宝网拍修图服务服务
115433655875421267	love_wei	151****9856	151****9856	数码配件 相机耳机 电话 家用电器电子产品拍摄 淘宝摄影拍摄服务
124569841155223502	爱淘	187****4574	187****4574	超值推荐 精品高端酒店 中式欧美简约家装 淘宝商品拍摄服务包邮
155874541354553124	网名不重要	168****4545	168****4545	推荐 高端大型商用家用数码相机 电子 车载吸尘器 淘宝商品拍摄服务
165987544451579742	朕是皇上	185****5661	185****5661	飞利浦电动剃须刀 剃须刀 淘宝商品拍摄服务包
844235785135458654	乐天派	145****4584	145****4584	超值推荐 精品高端酒店 中式欧美简约家装 淘宝商品拍摄服务包邮
485752324546654224	来自太阳的我	134****7568	134****7568	男装拍摄模特衬衫服装拍摄常州摄影
152544355487553356	太阳花	152****7845	152****7845	家具产品拍摄常州上门服务白底实景淘宝专享 摄影
541235458835512126	追风少年	183****7545	183****7545	常州小孩拍摄外国小模特定制拍摄服装模特摄影
122545354225487635	你若安好，便是晴天	187****5475	187****5475	外模男模特拍摄常州无修精修
547886544254785854	明天会更好	177****7545	177****7545	广告淘宝摄影专业提供男女长腿袜子鞋子网拍拍摄服务
123658455786554532	我是一只蜡烛	186****5485	186****5485	衬衫平铺静物拍摄服装拍摄牛仔裤摄影外景挂拍
17				
18				
19	老顾客购买商品金额			
20	新顾客购买商品金额			
21				
22				
23				
24				



20		10	4 2 4
		10	
		10	;

80		15		
				6 9
		15		
		15		
		5		
		5		
			2	
		15	3	
			5	
		100		

销售报表分析.xlsx - Microsoft Excel

日期	商品名称	原单价	现单价	折扣率	数量	总金额
2018/4/5	女士T恤	89.00	89.00	0.0%	12	1068.00
2018/4/5	JAF58-02 女士T恤	49.00	49.00	0.0%	6	294.00
2018/4/5	JSE89-01 女士风衣	399.00	329.00	17.5%	8	2632.00
2018/4/5	OTSQP-01 女士衬衫	89.00	89.00	0.0%	10	890.00
2018/4/5	JSE89-02 女士风衣	239.00	239.00	0.0%	12	2868.00
2018/4/6	JSE89-01 女士风衣	399.00	329.00	17.5%	6	1974.00
2018/4/6	OTSQP-01 女士衬衫	89.00	89.00	0.0%	5	445.00
2018/4/6	JSE89-03 女士风衣	339.00	339.00	0.0%	13	4407.00
2018/4/6	JAF58-01 女士T恤	65.00	65.00	0.0%	7	455.00
2018/4/7	OTSQP-01 女士衬衫	89.00	89.00	0.0%	14	1246.00
2018/4/7	OTSQP-01 女士衬衫	89.00	89.00	0.0%	15	1335.00
2018/4/7	JAF58-02 女士T恤	49.00	49.00	0.0%	10	490.00

20	10		0
	10	4 2 4	
	10	;	

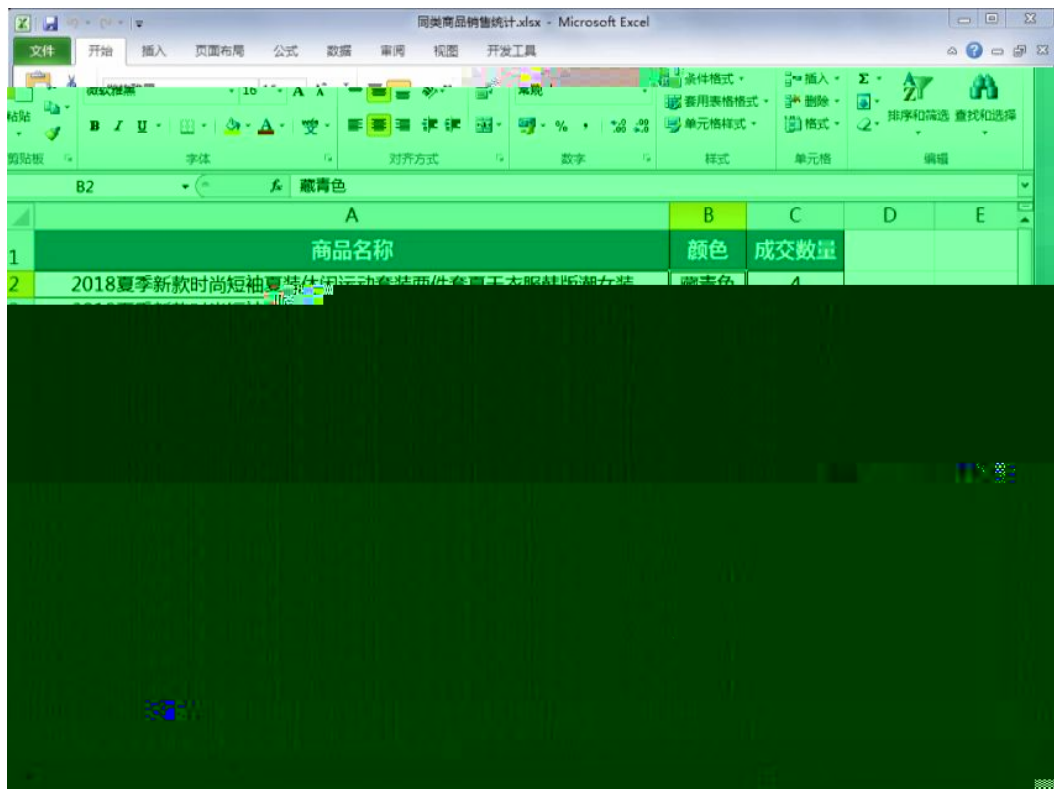
80		15		
				6 9
		15		
		15		
		5		
		5		
		15	2	
			3	
			5	
		100		

近期宝贝销售记录.xlsx - Microsoft Excel

订单编号	买家会员名	买家支付宝账号	联系电话	宝贝标题名称
115433655875421267	love_wel	151****9856	151****9856	男装拍摄模特衬衫摄影杭州摄影
1542224595523657598	爱吃鱼的鱼	171****4525	171****4525	男装拍摄模特衬衫摄影杭州摄影
124569841155223502	姜淘	187****4574	187****4574	超值推荐 精品高端酒店 中式欧美简约家装 淘宝商品拍摄摄影
254843548765123574	燕子	181****9856	181****9856	男装拍摄模特衬衫摄影杭州摄影

商品分配方案分析.xlsx - Microsoft Excel

商品名称	商品成本	平均售出时间(天)	商品毛利	商品分配数量	毛利合计
女士内衣	120.00	2.5			



10
4
20 10 2 4 0
10 ;

80

退货、退款原因分析.xlsx - Microsoft Excel

	D	E	F	G	H
1	宝贝标题名称	退货/退款原因	全部/部分退款	退款金额	
2	女装 百搭条纹翻领衬衫女 2018夏装新款chic直筒中袖衬衣女	质量问题	部分退款	¥20.00	
3	2018夏季新款时尚休闲运动服装套装女夏天短袖女休闲两件套潮夏装	描述与商品不符	全部退款	¥139.00	
4	2018春秋新款时尚休闲运动服装套装春秋装时髦卫衣女装两件套韩版潮	发错商品	全部退款	¥128.00	
5	2018夏季新款时尚短袖夏装休闲运动套装两件套夏天衣服韩版潮女装	质量问题	部分退款	¥30.00	
6	运动套装女夏季新款2018韩版短袖七分裤休闲两件套夏天时尚夏装潮	描述与商品不符	全部退款	¥69.00	
7	运动套装女2018夏季新款休闲装两件套时尚夏天短袖显瘦运动衣服潮	质量问题	部分退款	¥10.00	
8	运动服装女2018夏季新款韩版夏天短袖时尚休闲两件套夏装七分裤	发错商品	全部退款	¥89.00	
9	2018夏季新款韩版时尚运动服装套装女夏天休闲两件套短袖宽松薄款	发错商品	全部退款	¥199.00	
10	夏季新款时尚休闲运动两件套装2018女潮夏天短袖宽松显瘦二件套	质量问题	部分退款	¥50.00	
11	18夏季新款时尚休闲运动两件套时尚短袖夏装七分裤2018新款	商品漏发	部分退款	¥30.00	
12	18晨露轻薄中长款春夏季新款针织开衫女外搭冰丝防晒衣外套空调衫	质量问题	部分退款	¥20.00	
13	薄款晨露春夏季新款针织衫圆领镂空纯色上衣宽松冰丝中袖 好t恤女	补差价	部分退款	¥15.00	
14	春秋韩版新品中长款羊毛衫外搭针织好开衫宽松长袖毛衣披肩外套女	补差价	部分退款	¥10.00	
15					
16					
17					
18					
19					
20					
21					
22					
23					
24					

20		10	4 2 4	0
80		10	;	
		15	6 9	
		15		
		15		
		5		
		5		
		15	2 3 5	
	100			

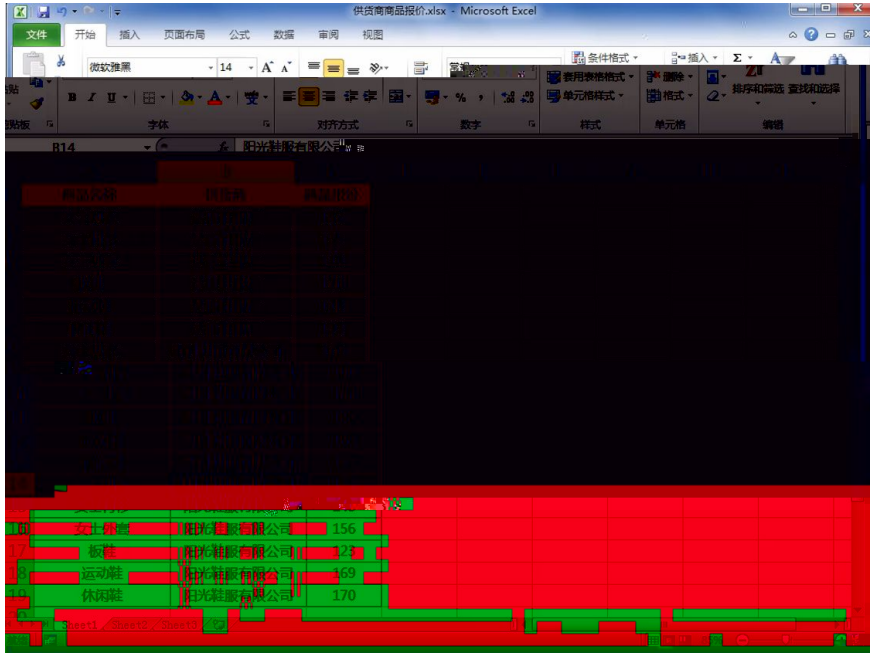
商品成本趋势图.xlsx - Microsoft Excel

商品名称	日期	成本价格
女士风衣	2018年4月1日	¥150
女士风衣	2018年4月2日	¥169
女士风衣	2018年4月3日	¥120
女士风衣	2018年4月4日	¥180
女士风衣	2018年4月5日	¥156
女士风衣	2018年4月6日	¥143
女士风衣	2018年4月7日	¥120
女士风衣	2018年4月8日	¥143
女士风衣	2018年4月9日	¥150
女士风衣	2018年4月10日	¥143
女士风衣	2018年4月11日	¥143
女士风衣	2018年4月12日	¥150
女士风衣	2018年4月13日	¥165
女士风衣	2018年4月14日	¥140
女士风衣	2018年4月15日	¥185
女士风衣	2018年4月16日	¥163
女士风衣	2018年4月17日	¥140
女士风衣	2018年4月18日	¥159
女士风衣	2018年4月19日	¥140
女士风衣	2018年4月20日	¥140
女士风衣	2018年4月21日	¥143
女士风衣	2018年4月22日	¥178
女士风衣	2018年4月23日	¥150
女士风衣	2018年4月24日	¥140
女士风衣	2018年4月25日	¥140

货物采购明细.xlsx - Microsoft Excel

金x鞋服有限公司

日期	货物编号	货物名称	数量	单价	合计
2018-04-01	1001	女士风衣	10	150	1500
2018-04-02	1002	女士风衣	10	169	1690
2018-04-03	1003	女士风衣	10	120	1200
2018-04-04	1004	女士风衣	10	180	1800
2018-04-05	1005	女士风衣	10	156	1560
2018-04-06	1006	女士风衣	10	143	1430
2018-04-07	1007	女士风衣	10	120	1200
2018-04-08	1008	女士风衣	10	143	1430
2018-04-09	1009	女士风衣	10	150	1500
2018-04-10	1010	女士风衣	10	143	1430
2018-04-11	1011	女士风衣	10	143	1430
2018-04-12	1012	女士风衣	10	150	1500
2018-04-13	1013	女士风衣	10	165	1650
2018-04-14	1014	女士风衣	10	140	1400
2018-04-15	1015	女士风衣	10	185	1850
2018-04-16	1016	女士风衣	10	163	1630
2018-04-17	1017	女士风衣	10	140	1400
2018-04-18	1018	女士风衣	10	159	1590
2018-04-19	1019	女士风衣	10	140	1400
2018-04-20	1020	女士风衣	10	140	1400
2018-04-21	1021	女士风衣	10	143	1430
2018-04-22	1022	女士风衣	10	178	1780
2018-04-23	1023	女士风衣	10	150	1500
2018-04-24	1024	女士风衣	10	140	1400
2018-04-25	1025	女士风衣	10	140	1400



20		10		0
		10	4 2 4	
		10	;	

80		15		
				6 9
		15		
		15		
		5		
		5		
		15	2	
			3	
			5	
		100		

商品库存数量.xlsx - Microsoft Excel

1	A	B	C	D	E	F	G	H	I	J	K
2	月份	护肤品名称	期初数量	入库数量	出库数量	结存数量					
3	1月		182	263	85	678					
4	2月		206	325	73	825					
5	3月		168	287	69	530					
6	4月		220	200	105	620					
7	5月		212	278	95	789					

商品库存分析.xlsx - Microsoft Excel

A	B	C	D	E	F	G	H
商品名称	品牌	入库时间	期初数量	入库数量	出库数量	结存数量	库存标准量
洁面乳	Za	2018/5/1	20	50	45	25	23
洁面乳	自然堂	2018/5/1	18	45	30	33	20
洁面乳	欧莱雅	2018/5/1	20	50	42	28	20
洁面乳	韩束	2018/5/1	16	30	40	6	10
洁面乳	兰蔻	2018/5/1	25	35	25	35	16
洁面乳	雅诗兰黛	2018/5/1	19	30	35	14	10
爽肤水	Za	2018/5/1	20	50	55	15	15
爽肤水	自然堂	2018/5/1	15	40	30	25	20
爽肤水	欧莱雅	2018/5/1	28	30	25	33	20
爽肤水	韩束	2018/5/1	16	20	22	14	13
爽肤水	兰蔻	2018/5/1	22	18	20	20	18
爽肤水	雅诗兰黛	2018/5/1	20	25	35	10	12
保湿霜	Za	2018/5/1	18	35	40	13	15
保湿霜	自然堂	2018/5/1	24	50	42	32	20
保湿霜	欧莱雅	2018/5/1	20	40	40	20	15
保湿霜	韩束	2018/5/1	22	35	30	27	20
保湿霜	兰蔻	2018/5/1	26	20	30	16	15
保湿霜	雅诗兰黛	2018/5/1	24	30	35	19	18

单一商品库存状态分析.xlsx - Microsoft Excel

1	A	B	C	D	E	F	G	H
2	商品名称	品牌	商品全称	期初数量	入库数量	出库数量	结存数量	库存标准量
3	洁面乳	Za		20	50	45	25	20
4	洁面乳	自然堂		18	45	30	33	20
5	洁面乳	欧莱雅		20	50	42	28	20
6	洁面乳	韩束		16	30	40	6	20
7	洁面乳	兰蔻		25	35	25	35	20
8	洁面乳	雅诗兰黛		19	30	35	14	10
9	爽肤水	Za		20	50	55	15	20
10	爽肤水	自然堂		15	40	30	25	20
11	爽肤水	欧莱雅		28	30	25	33	20
12	爽肤水	韩束		16	20	22	14	20
13	爽肤水	兰蔻		22	18	20	20	20
14	爽肤水	雅诗兰黛		20	25	35	10	20

20		10		0
		10	4 2 4	
80		10	;	
		15	6 9	
		15		
		15		
		5		
		5		
		15	2 3 5	
		100		

商品库存状态分析.xlsx - Microsoft Excel

	A	B	C	D	E	F	G	H	I	J
1	日期	库存	入库	出库	库存积压值					
2	2018/5/1	15	10	8	20					
3	2018/5/2		5	10	20					
4	2018/5/3		10	6	20					
5	2018/5/4		8	5	20					
6	2018/5/5		5	8	20					
7	2018/5/6		10	7	20					
8	2018/5/7		5	9	20					
9	2018/5/8		8	10	20					
10	2018/5/9		15	8	20					
11	2018/5/10		3	5	20					
12	2018/5/11		5	6	20					
13	2018/5/12		8	10	20					
14	2018/5/13		8	8	20					
15	2018/5/14		10	8	20					

库存周转率分析L.xlsx - Microsoft Excel

	C	D	E	F	G	H	I	J	K	L	M	N
1	销售量			平均库存			库存周转率			库存周转天数		
2	板鞋	休闲鞋	运动鞋	板鞋	休闲鞋	运动鞋	板鞋	休闲鞋	运动鞋	板鞋	休闲鞋	运动鞋
3	521	356	425	14,050	18,000	26,000	115%	61%	51%	27	51	61
4	689	427	367	30,090	26,000	8,900	64%	46%	115%	44	61	24
5	781	425	542	28,900	25,660	16,500	84%	51%	102%	37	60	30
6	650	389	346	56,800	69,800	25,630	34%	17%	40%	87	179	74
7	480	378	289	32,400	46,350	13,660	46%	25%	66%	68	123	47
8	320	580	156	10,900	19,600	10,720	88%	89%	44%	34	34	69
9	580	260	265	36,300	12,300	32,123	50%	66%	26%	63	47	121
10	490	480	241	25,600	26,500	20,711	59%	56%	36%	52	55	86
11	360	798	389	12,600	12,600	18,525	86%	190%	63%	35	16	48
12	530	689	256	18,300	16,530	10,689	90%	129%	74%	35	24	42
13	300	645	321	9,600	45,630	36,590	94%	42%	26%	32	71	114
14	450	780	405	11,560	30,260	15,630	121%	80%	80%	26	39	39
15	512	517	334	23,890	29,042	19,693	783%	650%	618%	47	56	59
16												
17												
18												
19												
20												
21												
22												
23												
24												

20		10		0
		10	4 2 4	
		10	;	

80		15	6 9	
		15		
		15		
		5		
		5		
		15	2 3 5	
		100		

商品定价分析.xlsx - Microsoft Excel

报价 成交量

	报价	成交量
2	¥ 88	90
3	¥ 76	100
4	¥ 59	150
5	¥ 109	60
6	¥ 89	79
7	¥ 54	95
8	¥ 49	160
9	¥ 30	130
10	¥ 69	169
11	¥ 99	120
12	¥ 53	245
13	¥ 68	215
14	¥ 70	180
15	¥ 86	173
16	¥ 79	108
17	¥ 108	110
18	¥ 136	89
19	¥ 150	99
20	¥ 148	67
21	¥ 199	45
22	¥ 120	80

商品价格与销售总额关系.xlsx - Microsoft Excel

报价 成交量 销售总额

	报价	成交量	销售总额
2	¥ 30	130	
3	¥ 49	160	
4	¥ 53	245	
5	¥ 54	95	
6	¥ 59	150	
7	¥ 68	215	
8	¥ 69	169	
9	¥ 79	108	
10	¥ 86	173	
11	¥ 88	90	
12	¥ 89	79	
13	¥ 90	88	
14	¥ 99	145	
15	¥ 108	110	
16	¥ 109	60	
17	¥ 136	79	
18	¥ 145	80	
19	¥ 150	99	
20	¥ 148	67	
21	¥ 199	45	
22	¥ 120	80	

宝贝名称	采购价	售价	成交数	库存	利润率	销量
2018夏季新款韩版时尚运动服套女夏休闲两件套短袖宽松薄款	20	30	130			
运动服套女2018夏季新款韩版夏天短袖时尚休闲两件套夏装七分裤	25	49	160			
18赫蕾丝薄中长款春夏季新款针织开衫女外搭冰丝防晒衣外套空调衫	30	53	245			
运动服套女2018夏季新款韩版休闲两件套女夏王后短袖健身瑜伽服套	32	54	95			
2018春秋新款时尚休闲运动服套春季秋装时上女装两件套韩版	30	59	150			
薄款奥薇丝春夏新款针织衫圆领纯色上衣宽松冰丝中袖 好值女	40	68	215			
夏季新款时尚休闲运动两件套2018女款夏天短袖宽松迷彩服二件套	38	69	169			
蓝语韩mm2018夏装新款宽松大码						
2018夏季新款韩版时尚运动服套女夏休闲两件套短袖宽松薄款						
运动服套女2018夏季新款韩版夏天短袖时尚休闲两件套夏装七分裤						
18赫蕾丝薄中长款春夏季新款针织开衫女外搭冰丝防晒衣外套空调衫						
运动服套女2018夏季新款韩版休闲两件套女夏王后短袖健身瑜伽服套						
2018春秋新款时尚休闲运动服套春季秋装时上女装两件套韩版						
薄款奥薇丝春夏新款针织衫圆领纯色上衣宽松冰丝中袖 好值女						
夏季新款时尚休闲运动两件套2018女款夏天短袖宽松迷彩服二件套						
蓝语韩mm2018夏装新款宽松大码						
2018夏季新款韩版时尚运动服套女夏休闲两件套短袖宽松薄款						
运动服套女2018夏季新款韩版夏天短袖时尚休闲两件套夏装七分裤						
18赫蕾丝薄中长款春夏季新款针织开衫女外搭冰丝防晒衣外套空调衫						
运动服套女2018夏季新款韩版休闲两件套女夏王后短袖健身瑜伽服套						
2018春秋新款时尚休闲运动服套春季秋装时上女装两件套韩版						
薄款奥薇丝春夏新款针织衫圆领纯色上衣宽松冰丝中袖 好值女						
夏季新款时尚休闲运动两件套2018女款夏天短袖宽松迷彩服二件套						
蓝语韩mm2018夏装新款宽松大码						

		15		
		15		
		5		
		5		
		15	2 3 5	
				100

本月上旬鼠标销售量分析.xlsx - Microsoft Excel

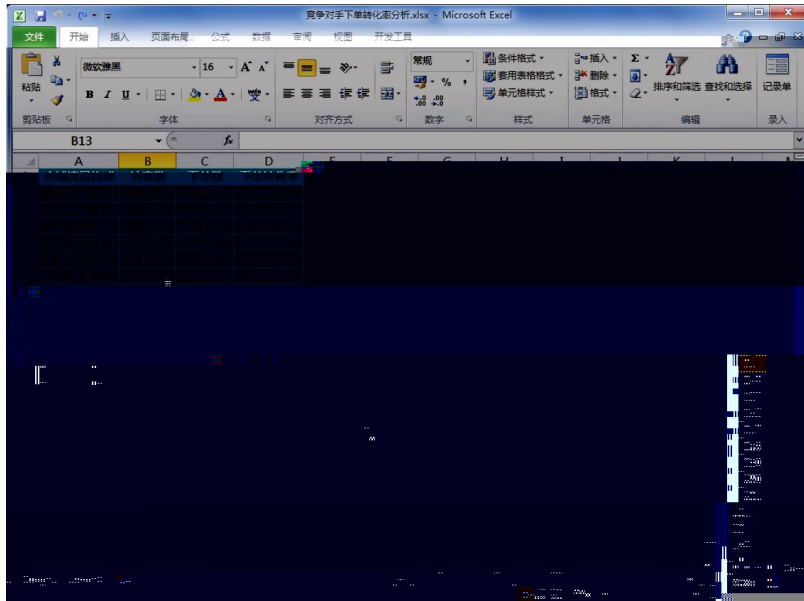
日期	销量 (竞争对手)	日期	销量 (本店)
2018/5/1	12	2018/5/1	15
2018/5/2	15	2018/5/2	16
2018/5/3	17	2018/5/3	18
2018/5/4	19	2018/5/4	22

竞争对手销售商品数据.xlsx - Microsoft Excel

宝贝名称	售价	销量	销售额	竞争对手
游戏机械鼠标有线电竞usb台式电脑笔记本无声静音光电办公家用lol	¥ 59	45		
罗技 (Logitech) M330 无线静音鼠标 舒适曲线 黑色 M275升级版	¥ 79	28		
西伯利亚 (XIBERIA) V10 电竞鼠标有线鼠标/有线电竞鼠标/有线电竞鼠标/有线电竞鼠标	¥ 59	23		

订单数据.xlsx - Microsoft Excel

下单日期	买家名称	下单人数	回头客人数
2018/5/1	追风少年		
2018/5/1	爱吃猫的鱼		
2018/5/1	太阳花		
2018/5/1	乐天派		
2018/5/2	菱淘		
2018/5/2	网名不重要		
2018/5/2	朕是皇上		
2018/5/3	乐天派		
2018/5/4	鸽子		
2018/5/4	来自太阳的我		
2018/5/4	太阳花		
2018/5/5	追风少年		
2018/5/6	你若安好，便是晴天		
2018/5/6	明天会更好		
2018/5/6	我是一只蜡烛		
2018/5/7	爱吃猫的鱼		
2018/5/7	太阳花		
2018/5/8	love_wei		



20		10	
		10	4 2 4
80		10	;
		15	6 9
			0

		15		
		15		
		5		
		5		
		15	2 3 5	
		100		

商品搜索趋势分析.xlsx - Microsoft Excel

1	搜索关键词	日期	搜索量
2	连衣裙	2018/6/1	4500
3	连衣裙	2018/6/2	5000
4	连衣裙	2018/6/3	5200
5	连衣裙	2018/6/4	5800
6	连衣裙	2018/6/5	6200
7	连衣裙	2018/6/6	7800
8	连衣裙	2018/6/7	6500
9	连衣裙	2018/6/8	7200
10	连衣裙	2018/6/9	6900
11	连衣裙	2018/6/10	7500
12	连衣裙	2018/6/11	8900
13	连衣裙	2018/6/12	7800
14	连衣裙	2018/6/13	7200
15	连衣裙	2018/6/14	8100
16	连衣裙	2018/6/15	8300
17	连衣裙	2018/6/16	7900
18	连衣裙	2018/6/17	8900
19	连衣裙	2018/6/18	10200
20	连衣裙	2018/6/19	8900

行业卖家经营阶段数据.xlsx - Microsoft Excel

女士风衣行业卖家经营阶段		
经营阶段	卖家数据	比例
3	新手	3200
4	入门期	3800
5	上升期	2200
6	稳定期	1400
7	资深卖家	200
8	总计	

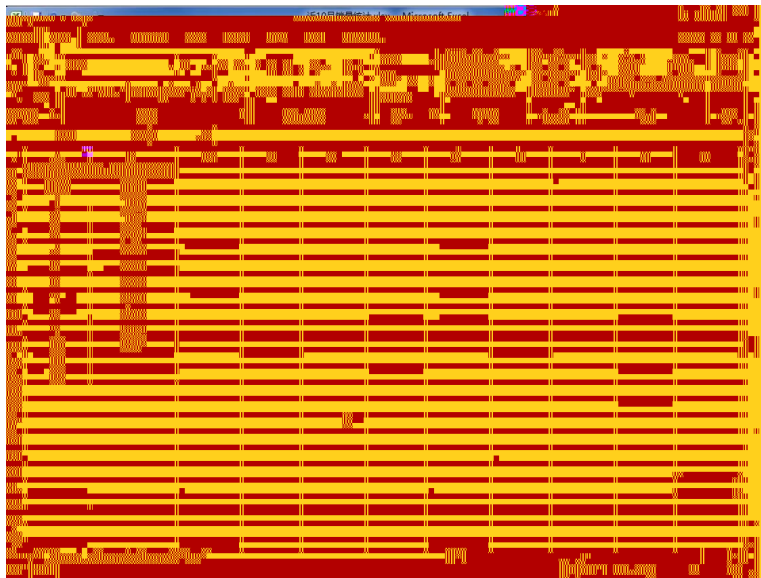
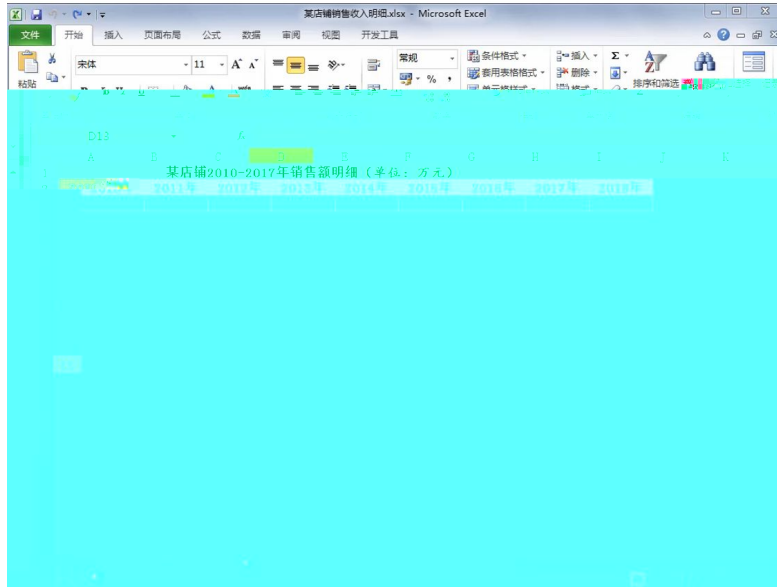
同类型商品价格分析.xlsx - Microsoft Excel

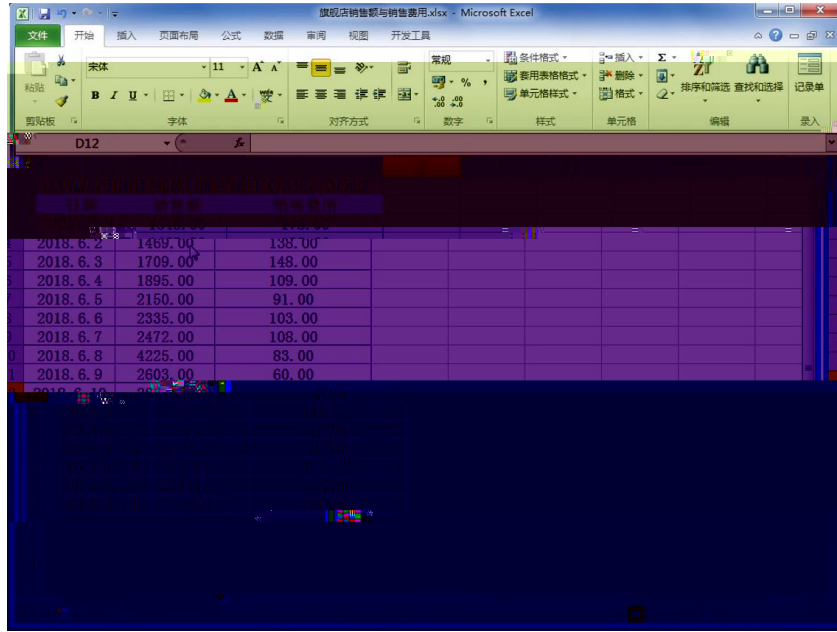
	B	C	D	E	F	G	H	I	J	K	L
1	价格										
2	¥ 189										
3	¥ 99										
4	¥ 139										
5	¥ 99										
6	¥ 69										
7	¥ 148										
8	¥ 59										
9	¥ 128										
10	¥ 89										
11	¥ 199										
12	¥ 49										
13	¥ 59										
14	¥ 49										
15	¥ 89										
16	¥ 99										
17	¥ 89										
18	¥ 159										

行业部分商品销量.xlsx - Microsoft Excel

	1月	2月	3月	4月	5月	6月
1						
2						
3						
4						
5						
6						
7						
8						
9						
10						
11						
12						
13						
14						
15						
16						
17						
18						

10
4
20 10 2 4 0





20		10		0
		10	4 2 4	
		10	;	

80		15		
		15		
		15		
		5		
		5		
		15	2 3 5	
		100		

某店铺利润预测分析1.xlsx - Microsoft Excel

年份	月份	利润
2016	1	1895.74
	2	1924.5
	3	2083.64
	4	2211.39
	5	2268.69
	6	2686.4
	7	2432.94
	8	2224.38
	9	2099.55
	10	2050.28
	11	2138.61
	12	2123.35
2017	1	2081.52
	2	2109.26
	3	2290.01
	4	2443.53
	5	2497.84
	6	2944.31
	7	2625.15
	8	2426.81
	9	2273.8

某店铺利润预测分析1.xlsx - Microsoft Excel

年份	销售量
2006	2056
2007	3055
2008	4300
2009	5600
2010	7900
2011	9600
2012	13560
2013	16530
2014	19600
2015	23800
2016	25740
2017	27450
2018	

平均销售量: 0.3
 实际销售量的平均值
 预测误差的总平方和

20		10		0
		10	4 2 4	
80		10	;	
		15	6 ⁹	
		15		
		15		
		5		
		5		
		15	2 3 5	
		100		

1.

4-1

--	--

2.

4-2

3.

4-3

4.

4-4

5.

4-5

6.

4-6

8. 4-8

--	--

10.

4-10

13.

4-13

14.

4-14

	10		2	2	
			2		
	10	1		1	2
			3		
	30	1			10
		2			
			*		
		15			
		3			
		5			
	5		1	1	1
		2		1	
	10			4	2000
					3
					50
					1
	5				
		2			3
	100				

15.

4-15

ISO20000

"

"

2

"

"

"

"

2

20XX

10

20XX

1500

2

5-2

1

1

,

2017

645

60000

2017 0

" Hyper-nært" " Super-nært"

300

" "

2

20x x x x

50

1500

3 5-3

1

1

2000 5

1.4

3.8

"

"

88.8

2009

2014 8

2014 12

--

"

"

2015 4 40

2015 9

"

"

2016

2016 9 9 -12

2016

2

20XX

30

1500

4.

5-4

1

1

1986

5. 5-5 " . "

1

1

—

—

1200

" . "

" . "

" . "

" . "

" . "

2

" " " 20XX
" " 20
" . "

1500

2

	70	30
	2	

3

180

4

1968

						"		"
		"				"		
	2015	1	8					
	"			"	2016	7	20	221.73
						500		481
2017	5	25		2017		2000		
	335	2018	7	19				
		323						
	2							

7.

5-7

1

1

Mrs

1989

1995

"

"

"

"

Dove

" Do You Love

M?"

2

"

"

50

20XX "

"

1500

2

	70	30
	2	

3

180

4

90

;
"

2

100

1500

2

--	--	--

9. 5-9

1

1

1999 8

10

C

2017 12

2017 " 9

20 " 10

2018 3 27 2017 601. 556 2016 537. 793 11. 9% 20. 478

2

20XX

30

1500

2

	70	30
	2	

3

180

4

1

" " 1939 1

" "

" " " " "

" "

" " "

" " "

2)

XX

30

XX

1500

2

--	--	--

11. 5-11 SKG

1

1

SKG

SKG

, " "

SKG

SKG

100

500

I F

114

SKG

SKG

SKG

2018

07

SKG

1

SKG

2 PCK

3 3D

360°

4 304

NTC +- 0.1

5 " " 3D

" "

6 150

7 15

599 /

2

20

80

20

1500

12

5-12

1

1

2014

90%

48%

59%

63%

90%

;

;

;

90%

;

1.

2.

3.

4.

5.

6.

E	() ()	() ()
	() ()	() ()
	() ()	()

2

20

30

20

1500

13

5-13

1

1

2001

500

2001

10

"

"

"

"

"

"

2002 4

7

2002 12

2003

2004

18 2

2008 8200

2009 1

2000

32

2009 4

" "

2001

15

600 10 10 5

37 1.8

2019 10

700

" +"

2

20

20

10

"

"

"

"

2011

60.38

2012

80.26

2019

120

2

20

"

"

1500

2

	70	30
	,	
	2	

3

150

4

--	--	--

15. 5-15,

1

1

1991

"

"

"

"

TOSOT

TOSOT

2012

1001. 10

2015 4 27

2014

2014

1400. 05

16. 63%

141. 55

30. 22%

2014

"

"

160

6000

()

550 () 2005

10

3 2015 5

500

"

2000 " 385

9

7

20

400

12700

15600

5000

R290

1

" "

2

20

1500

2

	70	30
	2	

3

150

4

16 5-16

1

1

(BeLLE) 20 70 90

BELLE

"

"

"

20 40

"

BELLE

"

"

Bel l e

Staccato

Joy&Peace

Teenm i x

TATA

Docke r s

— —

80

860

BELLE

"

"

"

"

"

" " "

"

20 40 "

"

"

2

A

20

A

A

"

"

1500

